

Утверждено:

Генеральным директором ООО «КЁНИГ ШПИЛЬ ПОРТАЛ»

/  / Михальченко Николай Владимирович/

г. Калининград 2022г.



Документация, содержащая описание функциональных характеристик программного обеспечения и информацию, необходимую для установки и эксплуатации программного обеспечения Мобильная игра «Моя Ферма»

НА 31 ЛИСТЕ

Оглавление	
Введение	3
Назначение системы	4
Назначение документа	4
Уровень подготовки пользователей	4
Назначение и условия применения	4
Виды деятельности, функции	5
Программные и аппаратные требования к системе	5
Подготовка к работе	6
Вход в Мобильную игру «Моя Ферма»	6
Регистрация	6
Авторизация	7
Домашняя страница	9
Огород	10
Скотный двор	11
Рыбалка	12
Заводы	13
Задания	14
Амбар	15
Гараж	16
Магазин	17
Общение	18
Форум	18
Чат	19
Почта	19
Друзья	20
Колхоз	22
Достижения	23
Подарки	24
Коллекции	25

Таланты	26
Украшения	27
Банк	28
Профиль и Настройки	29
Завершение работы с системой	30
Аварийные ситуации	30

Введение

Назначение системы

Мобильная игра «Моя Ферма» предназначена для развлекательных целей.

Назначение документа

Материал руководства направлен на формирование у пользователя основных навыков работы с Мобильной игрой «Моя Ферма».

Уровень подготовки пользователей

Пользователь Платформы должен иметь навык работы с любым из поддерживаемых интернет-браузеров (Яндекс Браузер, Google Chrome, Mozilla Firefox, Apple Safari, Opera).

Назначение и условия применения

Виды деятельности, функции

Функционал Мобильной игры «Моя Ферма» включает в себя:

- Регистрация и авторизация в системе;
- Доступ к игровому функционалу “Огород”;
- Доступ к игровому функционалу “Скотный двор”;
- Доступ к игровому функционалу “Рыбалка”;
- Доступ к игровому функционалу “Заводы”;
- Доступ к игровому функционалу “Задания”;
- Доступ к игровому функционалу “Амбар”;
- Доступ к игровому функционалу “Гараж”;
- Доступ к игровому функционалу “Магазин”;
- Доступ к игровому функционалу “Общение”;
- Доступ к игровому функционалу “Друзья”;
- Доступ к игровому функционалу “Колхоз”;
- Доступ к игровому функционалу “Достижение”;
- Доступ к игровому функционалу “Подарки”;
- Доступ к игровому функционалу “Коллекции”;
- Доступ к игровому функционалу “Таланты”;
- Доступ к игровому функционалу “Украшения фермы”;
- Доступ к игровому функционалу “Банк”;
- Редактирование настроек профиля игрока;
- Просмотр форума, создание и редактирование новых тем на форуме;
- Просмотр и переписка сообщений в общем чате;
- Просмотр и создание сообщений в внутриигровой почте;

Программные и аппаратные требования к системе

Для корректной работы с платформой необходима следующая конфигурация автоматизированного рабочего места пользователя.

Минимальные требования к системе:

- объем свободной памяти на диске 16 ГБ
- наличие доступа к сети Интернет с пропускной способностью 512 Кбит/с
- объем оперативной памяти 1 ГБ
- процессор 1400 МГц

Поддерживаемые ОС:

Десктопные

- Windows Vista;
- Windows 7;
- Windows 8;

- Windows 10;
- Mac OS X 10.6 и выше (Snow Leopard, Lion, Mountain Lion, Mavericks, Yosemite, El Capitan, Sierra, High Sierra и Mojave).

Мобильные

- Android 5.0 и выше;
- iOS 9.0.

Поддерживаемые веб-браузеры:

- Яндекс Браузер
- Mozilla Firefox
- Apple Safari
- Google Chrome
- Opera

Рекомендованные настройки безопасности веб-браузеров:

- Cookies
- Pop-ups (new windows/tabs)
- Javascript
- AJAX
- DHTML

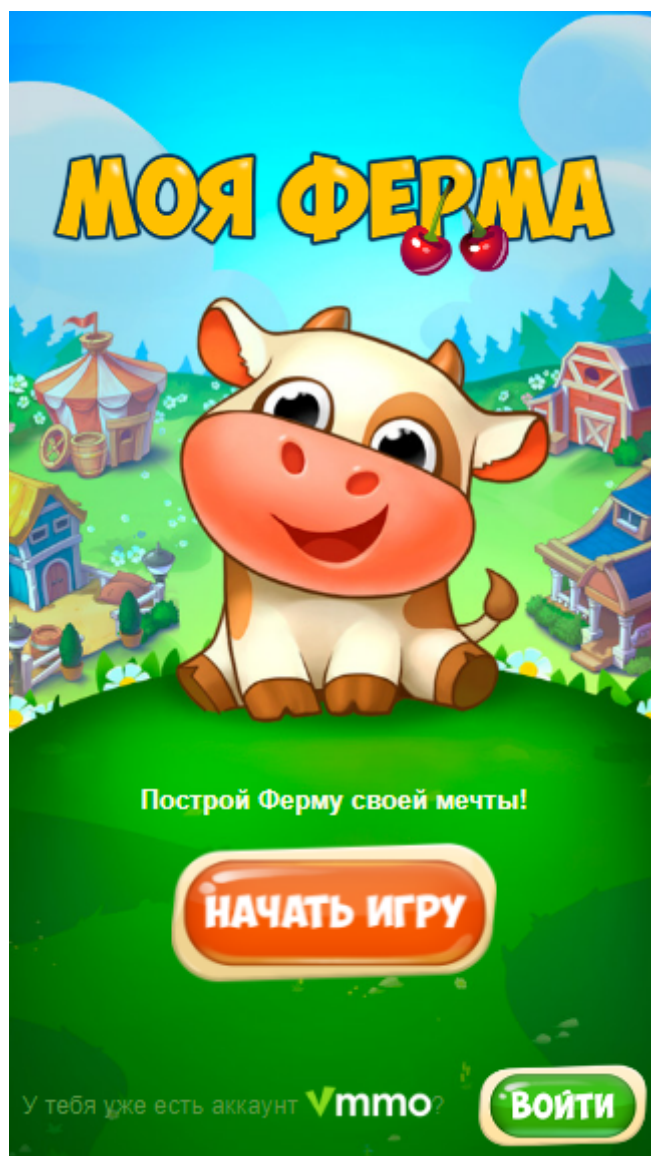
Подготовка к работе

Вход в Мобильную игру «Моя Ферма»

Для входа в игру запустите браузер и наберите в адресной строке URL- адрес игры:

<https://myfarm.mobi/>

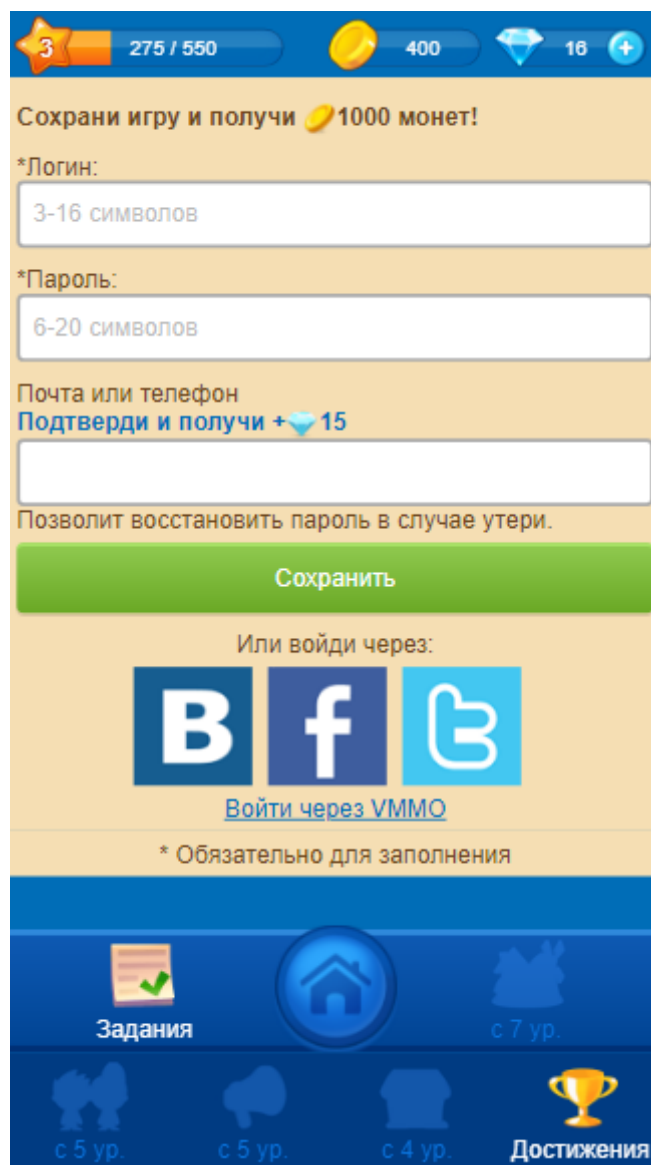
На экране появится предложение “Начать игру” для пользователей, которые ранее не были зарегистрированы в игре, либо “Войти”, для пользователей, которые уже зарегистрированы.



Регистрация

После прохождения обучения основам игры становится доступна форма регистрации пользователя в системе.

Данные для сохранения игрового состояния в системе пользователь создает сам. В случае, если данные не подходят под требования или уже заняты, система отображает уведомление об этом.



Авторизация

Форма авторизации пользователя в системе доступна сразу при входе в игру.

Для авторизации пользователя в игре необходимо ввести данные, созданные самим пользователем во время регистрации в системе.

Необходимо ввести в поля Логин и Пароль соответствующие данные и нажать кнопку «Войти». Также доступна OAuth-авторизация через ВКонтакте, Facebook и Twitter.

При попытке получить доступ к игре с неверными данными возникает уведомление: «Упс! Сочетание логин/пароль недействительно», либо «Поле 'логин' обязательно для ввода./Поле 'пароль' обязательно для ввода.»

После удачной авторизации в игре, будет осуществлен переход на Домашнюю страницу игры.

МОЯ ФЕРМА

Вход в аккаунт VMMO ✕

Войди в свой аккаунт VMMO, чтобы привязать к нему текущую игру или попасть в ранее сохранённую игру.



[Забыли пароль?](#)

ВОЙТИ

Вход через социальные сети



Регистрируясь и/или авторизуясь, ты подтверждаешь, что ты ознакомился и принимаешь условия [Соглашения](#) и [Политики конфиденциальности](#).

Домашняя страница

Первая страница, на которую попадает пользователь после успешной авторизации в игре.



Огород

В разделе “Огород” игрок выращивает растения для заданий и производства. К выращиванию доступно большое количество семян, расширяющееся вместе с увеличением уровня игрока.

Основные манипуляции: вскапывание, посадка, полив, удобрение и сбор урожая происходят на земельных участках, грядках, которые можно расширять с помощью игровой валюты.



Скотный двор

В разделе “Скотный двор” игрок собирает различную продукцию животных для заданий и производства. Для сбора продукции необходимо выращивать и заботиться о животных, которых можно приобрести в магазине или получить за участие в празднике.

Основные манипуляции: высадка животных, поение, кормление, уход и сбор продукции происходят на земельных участках, загонах, которые можно расширять с помощью игровой валюты.

Если места в загонах не хватает, то животные хранятся в запасе до тех пор, пока игрок не решит их высадить.

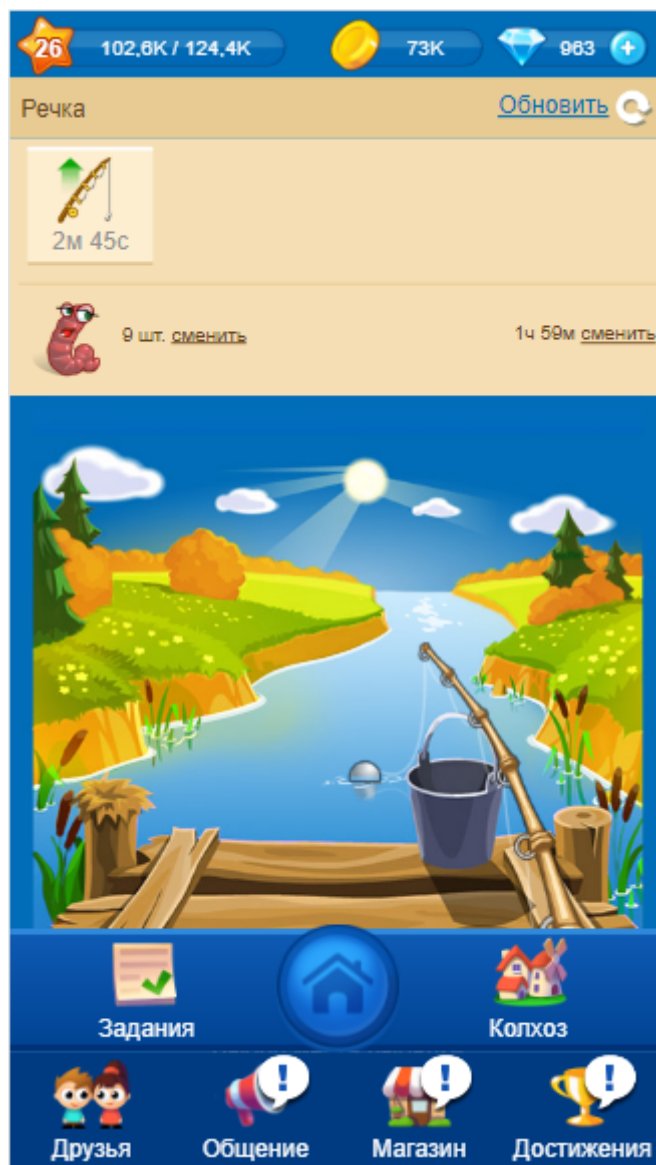


Рыбалка

В разделе “Рыбалка” игрок с помощью различных удочек, наживок и прикормок вылавливает различную рыбу для заданий и производства.

С увеличением уровня игрока увеличивается количество возможной рыбы для ловли.

Раздел доступен с 6 уровня.

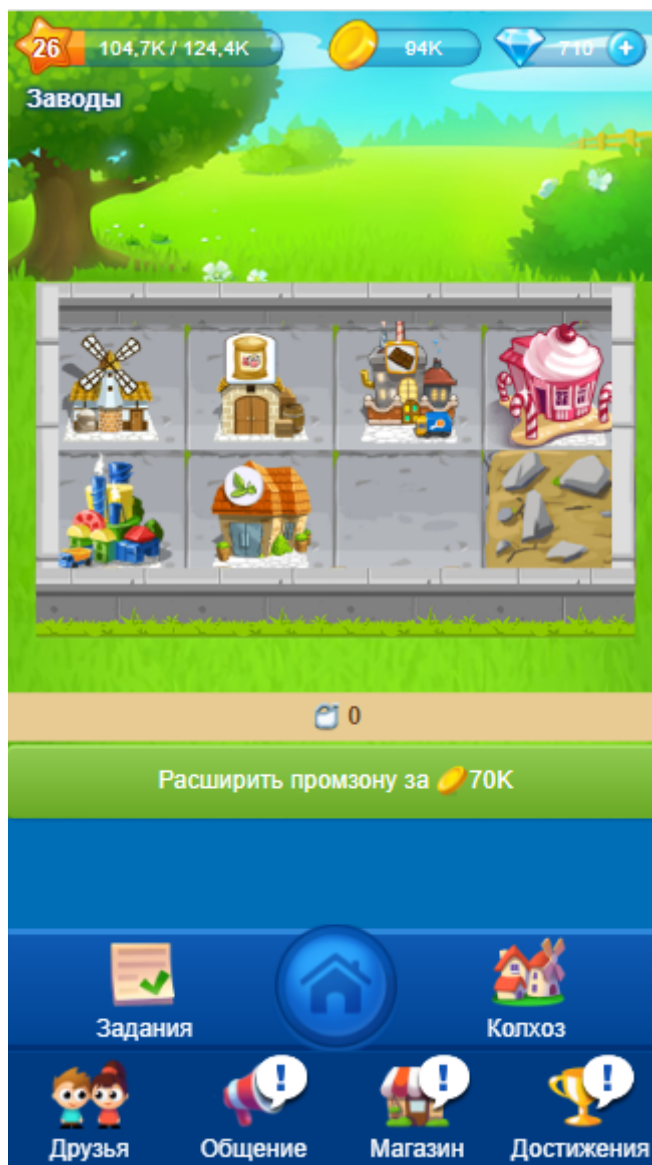


Заводы

В разделе “Заводы” игрок строит различные промышленные здания за игровую валюту и производит разнообразную продукцию из растений, рыбы, продукции животных и другой продукции. Продукция заводов необходима для заданий и производства более сложных рецептов.

С увеличением уровня игрока увеличивается количество видов различных заводов и продукции.

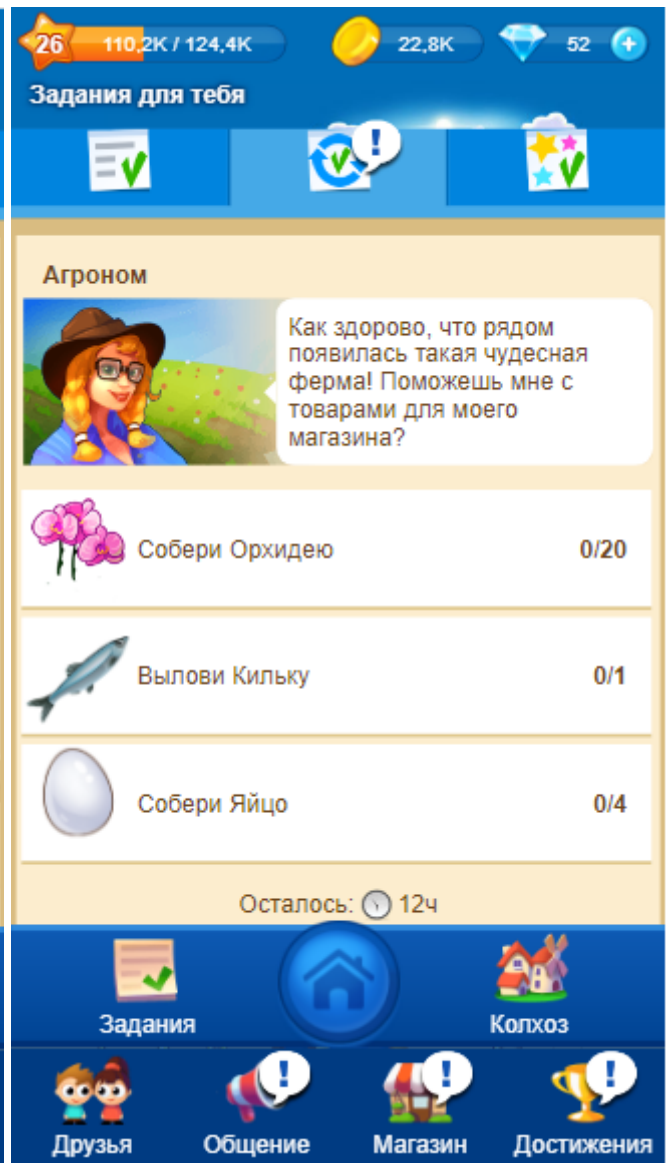
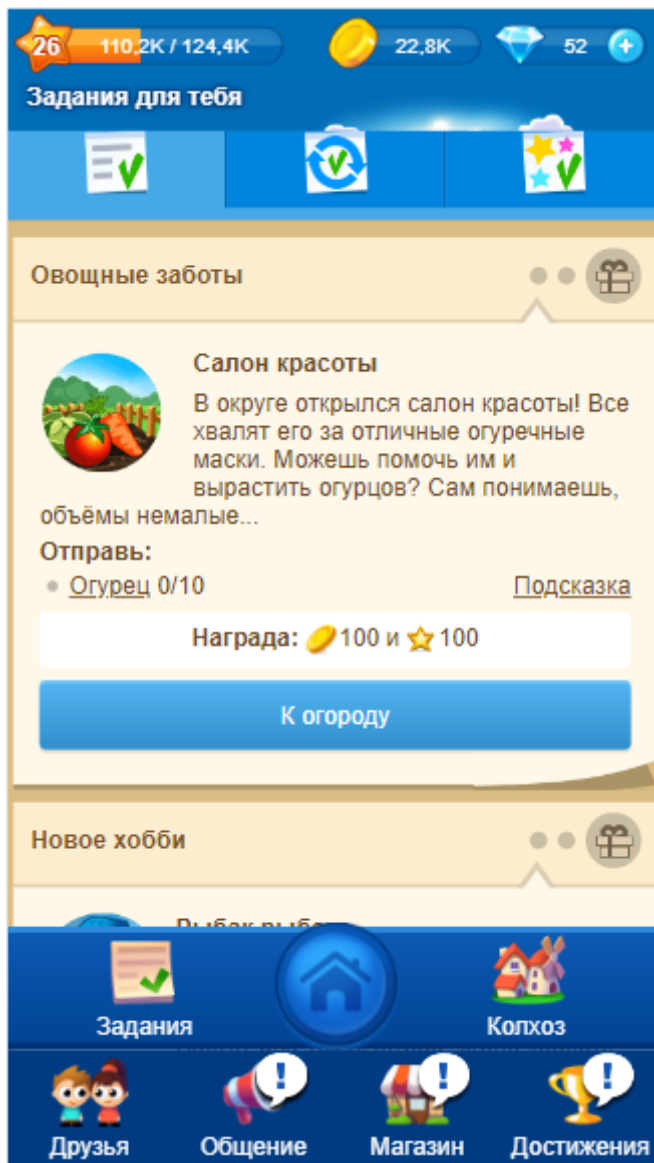
Раздел доступен с 12 уровня.



Задания

В разделе “Задания” существует 3 подраздела с заданиями:

- Уровневые. Основная сюжетная линия и источник получения опыта, бонусов и ресурсов
- Ежедневные. Случайные 3 задания на каждый день. За выполнения всех 3 заданий, игрок получает ценные ресурсы и животных для скотного двора.
- Праздничные. Особые задания, в которых можно получить ценные ивентовые предметы. Как правило, объединены единой сюжетной линией на 7 дней, проходящей с пятницы по следующий четверг. Становятся доступны при достижении 30 уровня.



Амбар

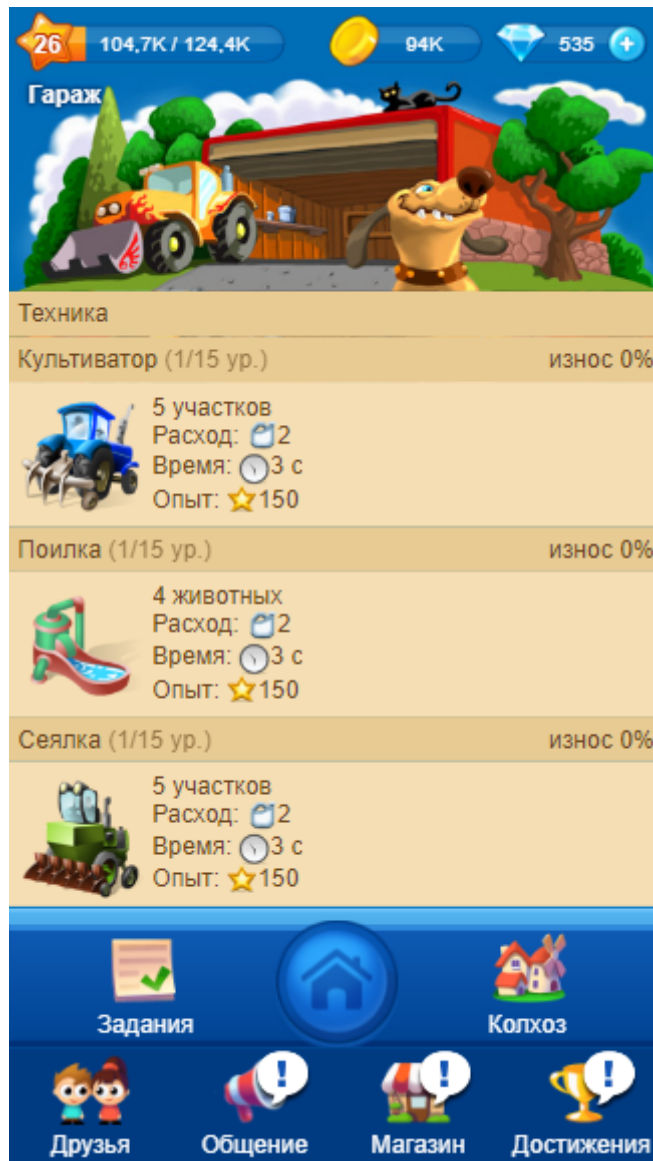
В разделе “Амбар”, находится вся информация о предметах, принадлежащих игроку (урожай, продукция животных или заводов, рыба, прочие материалы). Игрок может продавать свои предметы за игровую валюту, а также расширять вместимость амбара.



Гараж

В разделе “Гараж”, находится вся информация о технике, которую игрок приобрёл в магазине. Техника нужна для автоматизации рутинных действий в огороде и скотном дворе. Периодически нуждается в профилактике. Игрок также может прокачивать свою технику для увеличения ее эффективности.

Раздел доступен с 22 уровня.



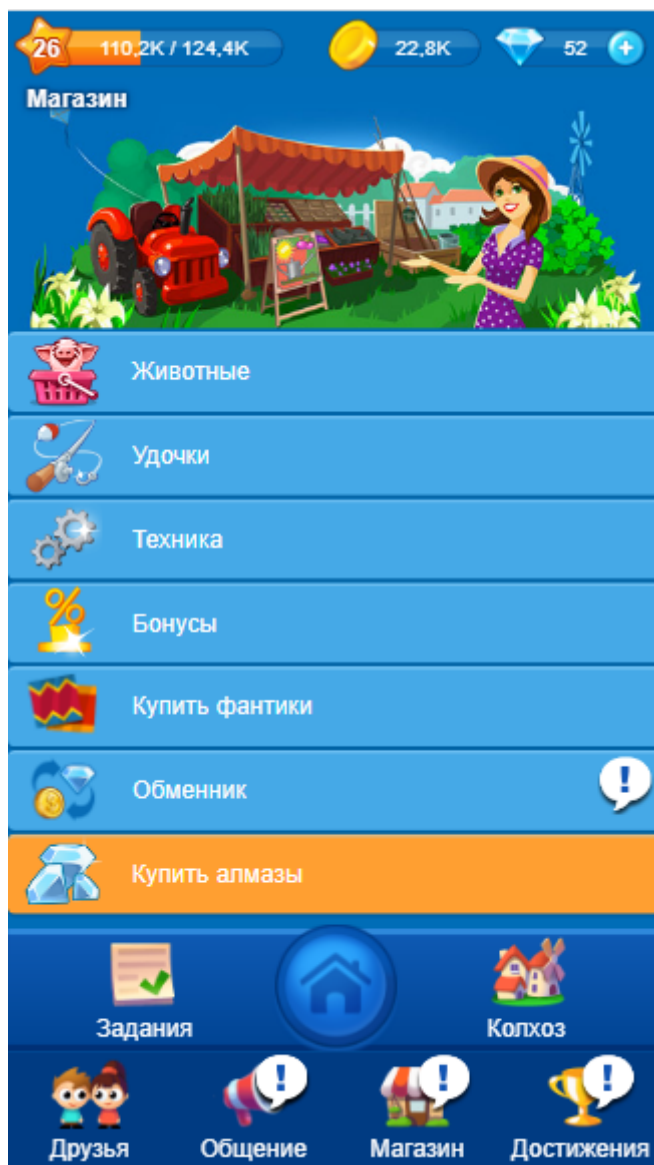
Магазин

В разделе “Магазин” игрок за игровую валюту может приобретать различные ценности для своей фермы:

- Животных для скотного двора;
- Удочки для ловли различной рыбы в рыбалке;
- Технику - различные приспособления, автоматизирующие базовые работы в огороде и скотном дворе.
- Бонусы, усиливающие эффекты основных действий в игре. К примеру, удваивающие получаемый опыт.
- Фантики - коллекционные предметы.
- Редких животных, украшения и праздничные ценности. Доступно с определенного уровня во время праздничных событий.

Также в этом разделе есть Обменник, где можно обменять игровую валюту на более ценную, и переход в раздел Банка.

Раздел доступен с 4 уровня.



Общение

Раздел "Общение" содержит в себе несколько базовых подразделов:

1. Чат;
2. Форум;
3. Почта.

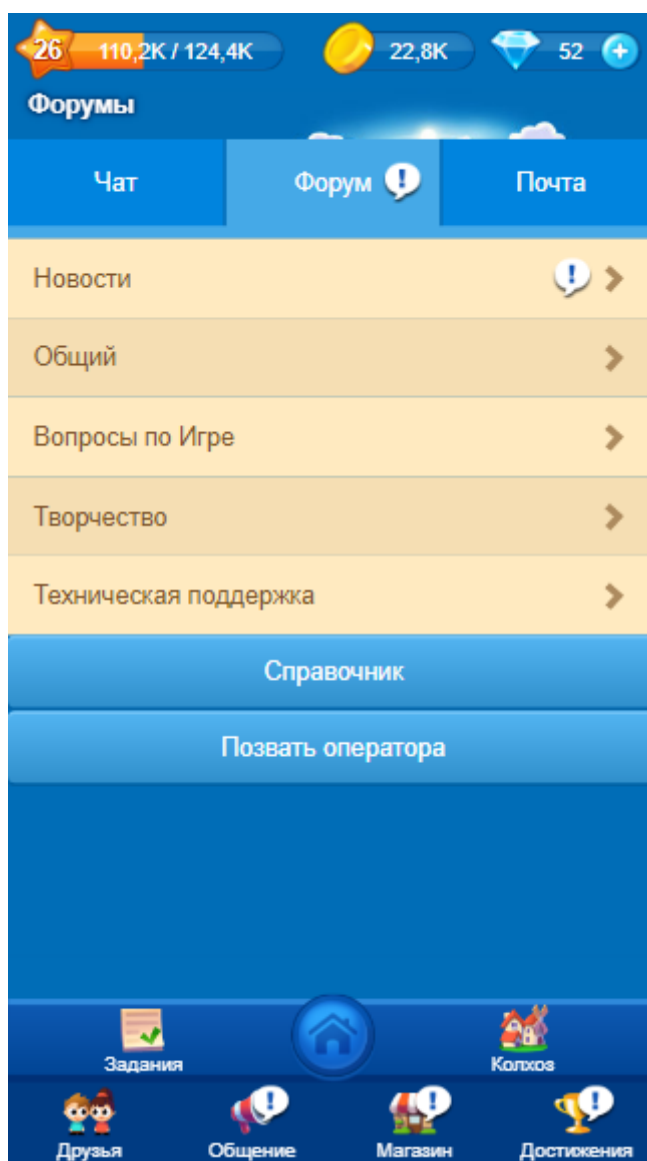
Основное направление этого раздела - коммуникации игроков между собой и администрацией.

Раздел доступен с 5 уровня.

Форум

В разделе “Форум” игрок может найти ответ на любой возникающий у него вопрос, касающийся игры, и обсудить новости. Кроме этого, он может создавать новые темы.

В случае, если на форуме появляется топик в разделе “Новости”, игрок видит уведомление в виде восклицательного знака на табе “форум” и на разделе “Новости”.

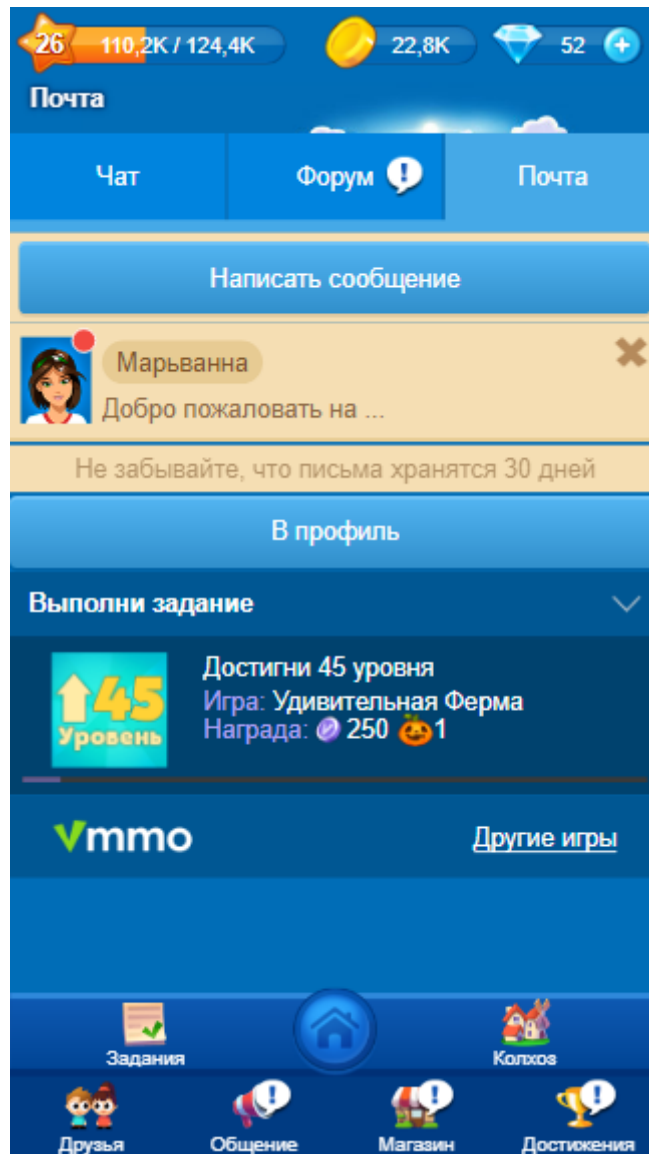


Чат

В разделе “Чат”, игрок может общаться с другими игроками. Это открытый канал для общения. Чат доступен игроку с определенного уровня.

Почта

В разделе “Почта” игрок может переписываться с другими в закрытом от других пользователей канале. Писать сообщения в “почте” можно с определенного уровня.

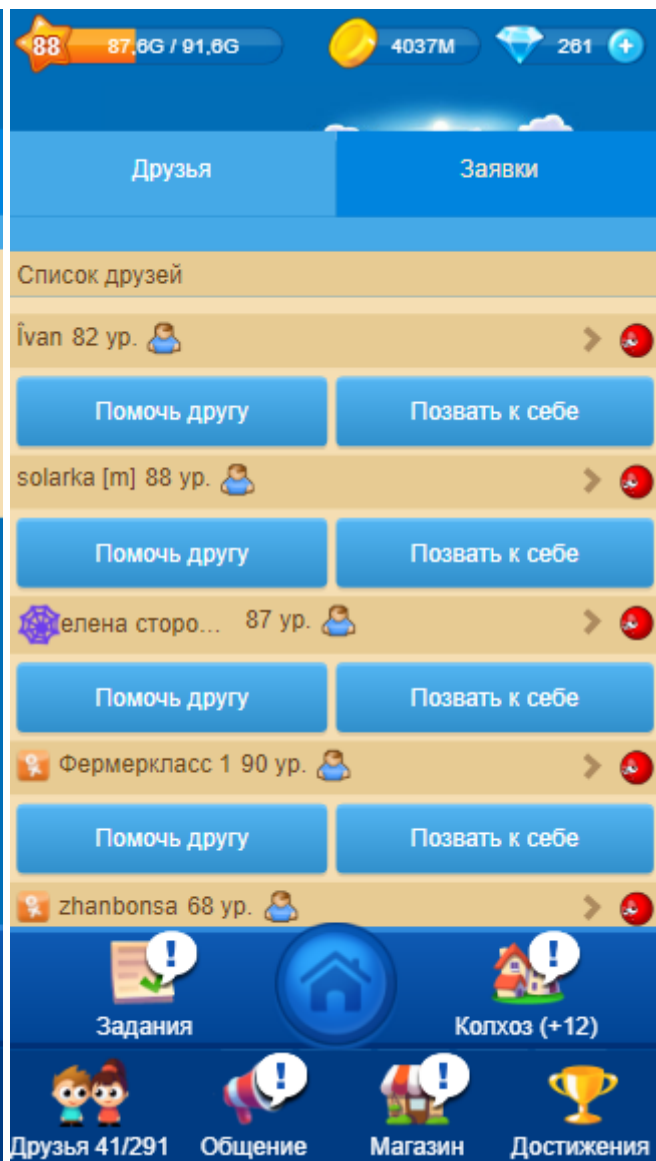
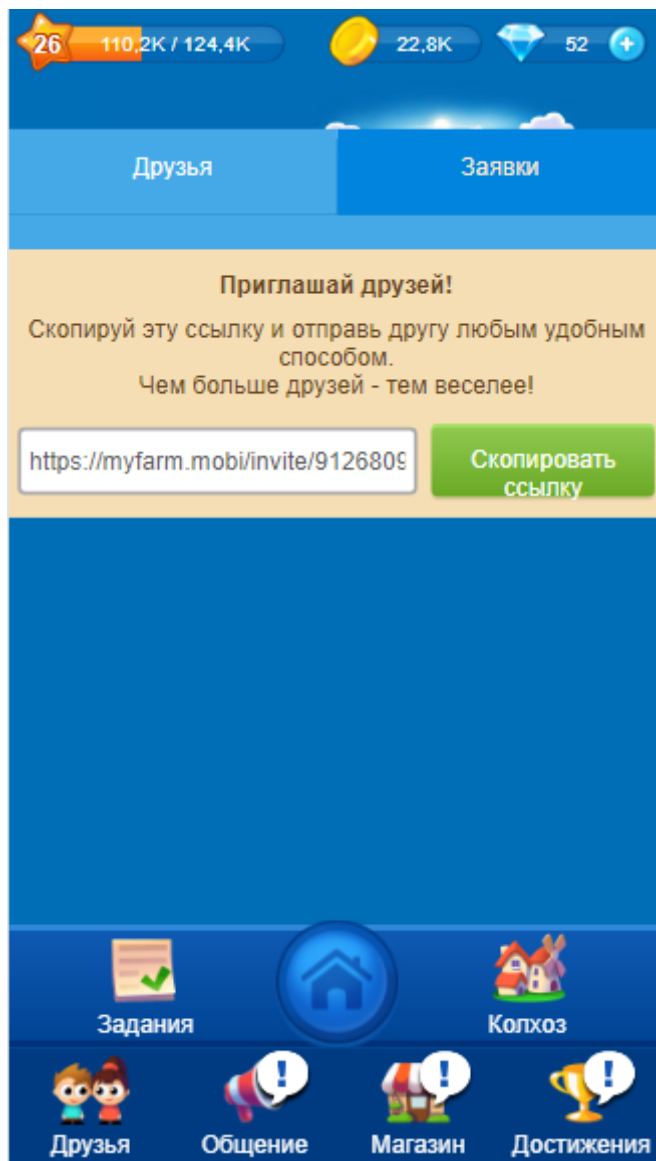


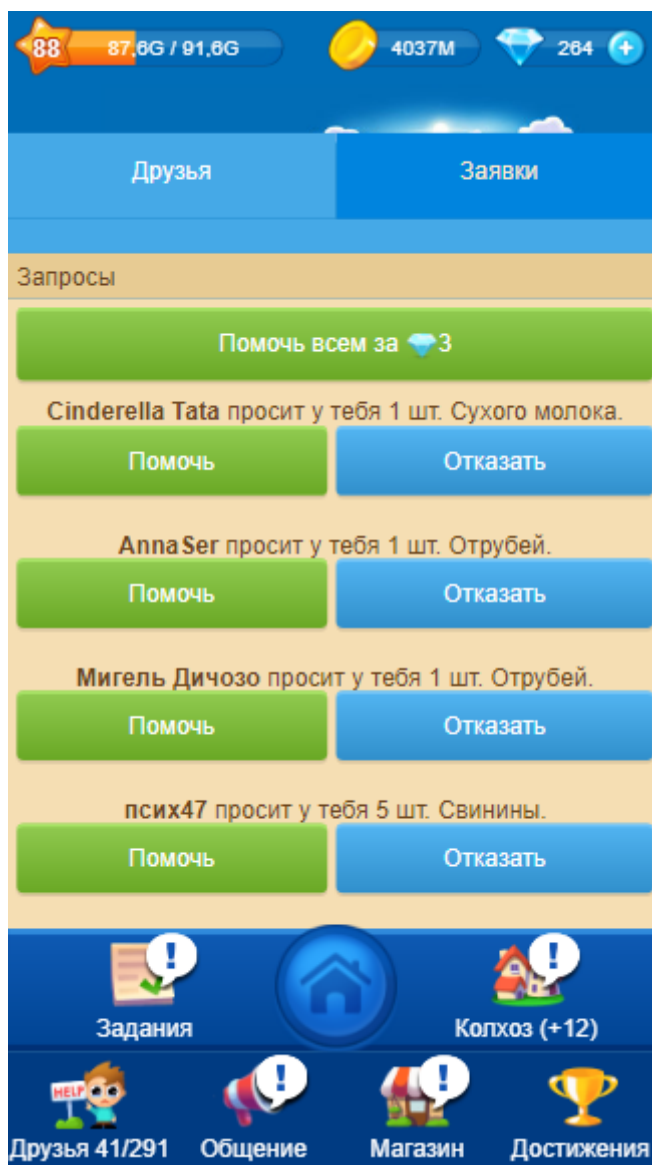
Друзья

В разделе “Друзья” существует 2 подраздела:

- Друзья. Список всех друзей, добавленных игроком, а также отображение запросов о помощи. В случае, если друзей нет, отображается предложение пригласить друзей с автоматической реферальной ссылкой.
- Заявки. Все поступающие заявки на добавление в друзья от других игроков. Игрок сам решает, кого добавлять, а кому отказывать.

Раздел доступен с 5 уровня.





Колхоз

В разделе “Колхоз”, игроку доступны функции взаимодействия с другими игроками путем объединения в игровую сущность “Колхоз”. Вступить в колхоз может игрок, достигший определённого уровня.

После вступления, становятся доступными:

1. Общий чат с участниками колхоза;
2. Магазин, где можно приобрести временные бонусы для всех участников;
3. Рейтинг колхоза, отражающий общее отношение развитости к другим колхозам.
4. Колхозный форум, где участники могут создавать и обсуждать интересные и полезные им темы.
5. Трофейная - достижения колхоза.
6. Список всех участников колхоза.
7. Колесо удачи, где раз в 2 часа бесплатно разыгрываются игровые ценности.

Большинство функций в колхозе доступны только для участников с высокими ролями.

Если игрок не желает вступать в любой из существующих колхозов, он может создать собственный, заплатив игровую валюту.

Раздел доступен с 7 уровня.



Достижения

В разделе "Достижения" игрок может ознакомиться и отслеживать в дальнейшем прогресс по игровым достижениям.

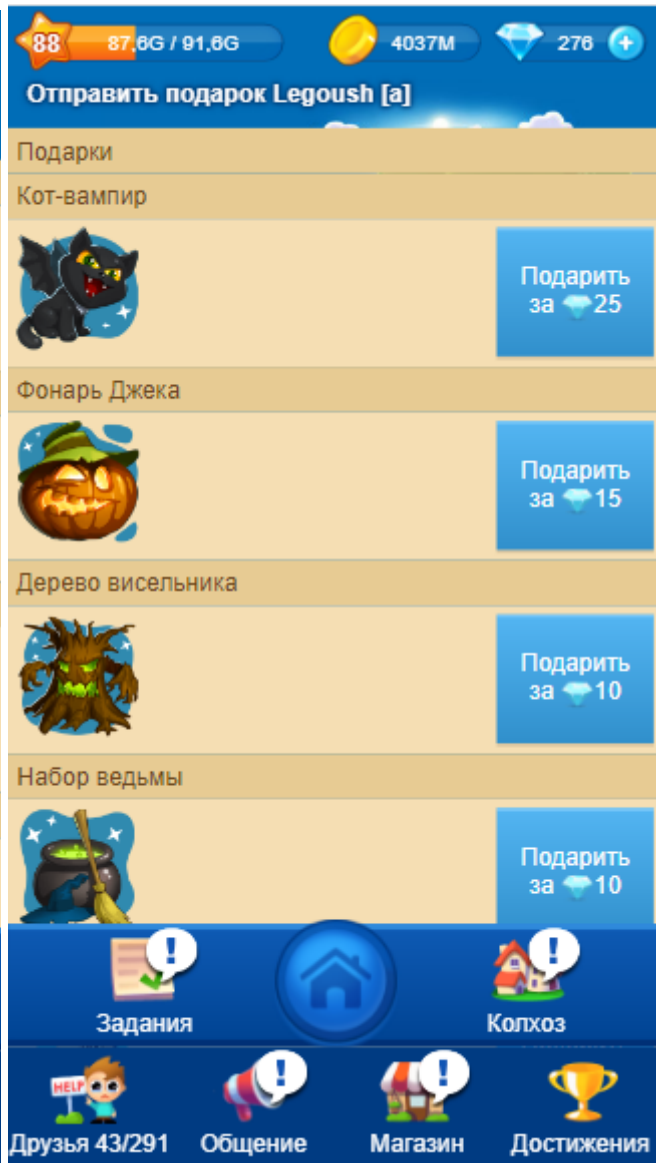
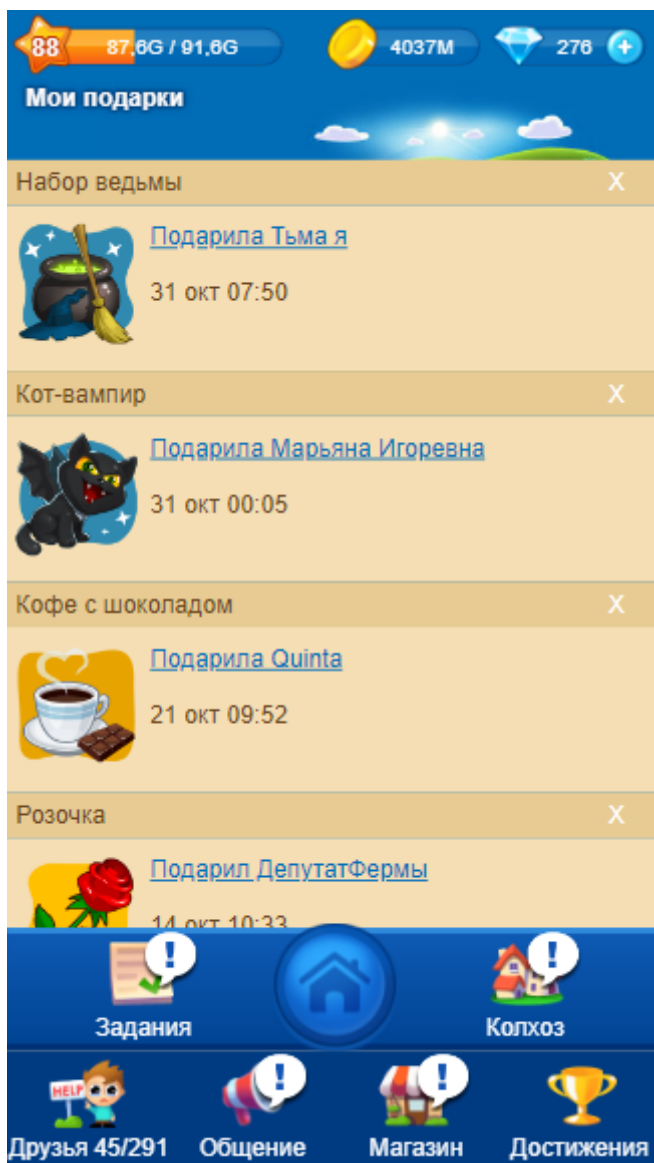
Также в этом разделе находится общий рейтинг игроков, в котором можно найти пользователей по игровому нику. Рейтинг доступен с 8 уровня.



Подарки

В разделе “Подарки” хранится информация о всех подарках, которые дарили игроку другие пользователи.

Чтобы подарить подарок, нужно зайти на страницу другого игрока через рейтинг, чат или список друзей, нажать на иконку коробочки под аватаром пользователя, выбрать подходящий подарок и нажать кнопку “Подарить за...”



Коллекции

В разделе “Коллекции” хранится информация о всех коллекционных предметах игрока и прогрессе имеющихся коллекций.

Чтобы собрать коллекцию, необходимо игровыми способами получить требуемое количество определённых коллекционных предметов и забрать награду. Коллекции можно собирать неограниченное количество раз.

Раздел доступен с 15 уровня.



Таланты

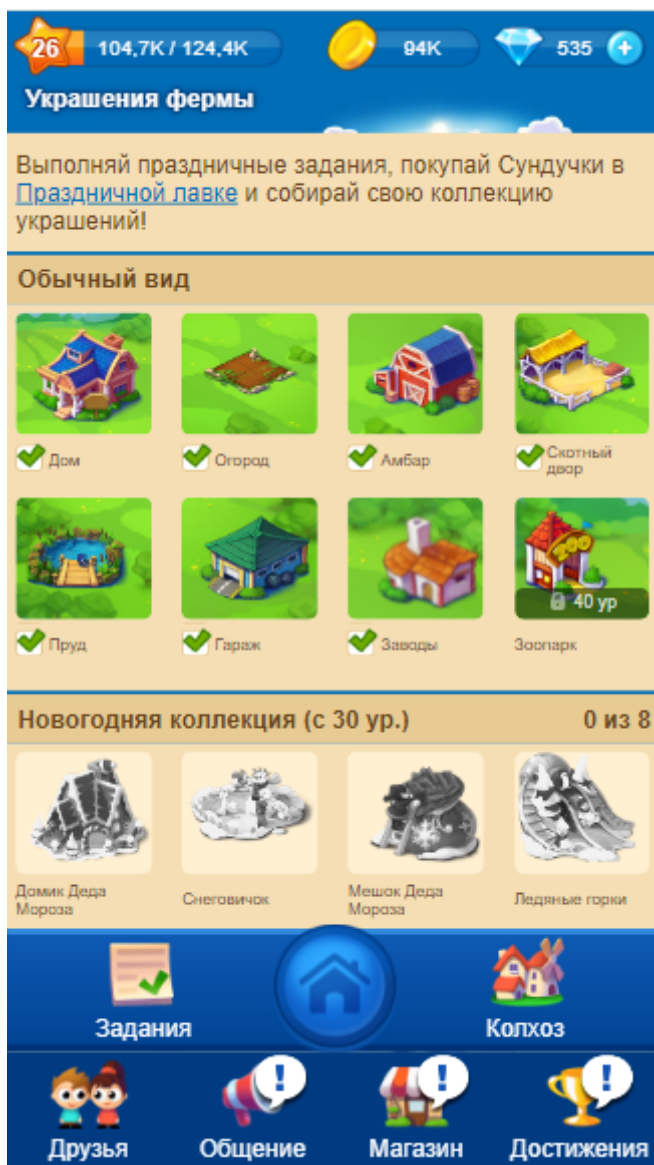
В разделе "Таланты" игрок может за очки талантов развивать эффекты игровых действий.



Украшения

В разделе “Украшения” находится вся информация о принадлежащих игроку украшениях для фермы, приобретённых во время праздничных событий. Чтобы установить желаемое украшение, необходимо поставить под ним галочку.

Раздел доступен с 10 уровня.



Банк

В разделе "Банк", игроку предоставляется возможность купить игровую валюту за реальные деньги. Функционал покупки игровой валюты доступен для пользователей без ограничения по месту нахождения, в том числе в Республике Крым. Для обеспечения функционала совершения покупки игровой валюты используются платежные сервисы Одноклассники, ВКонтакте, Яндекс и другие.

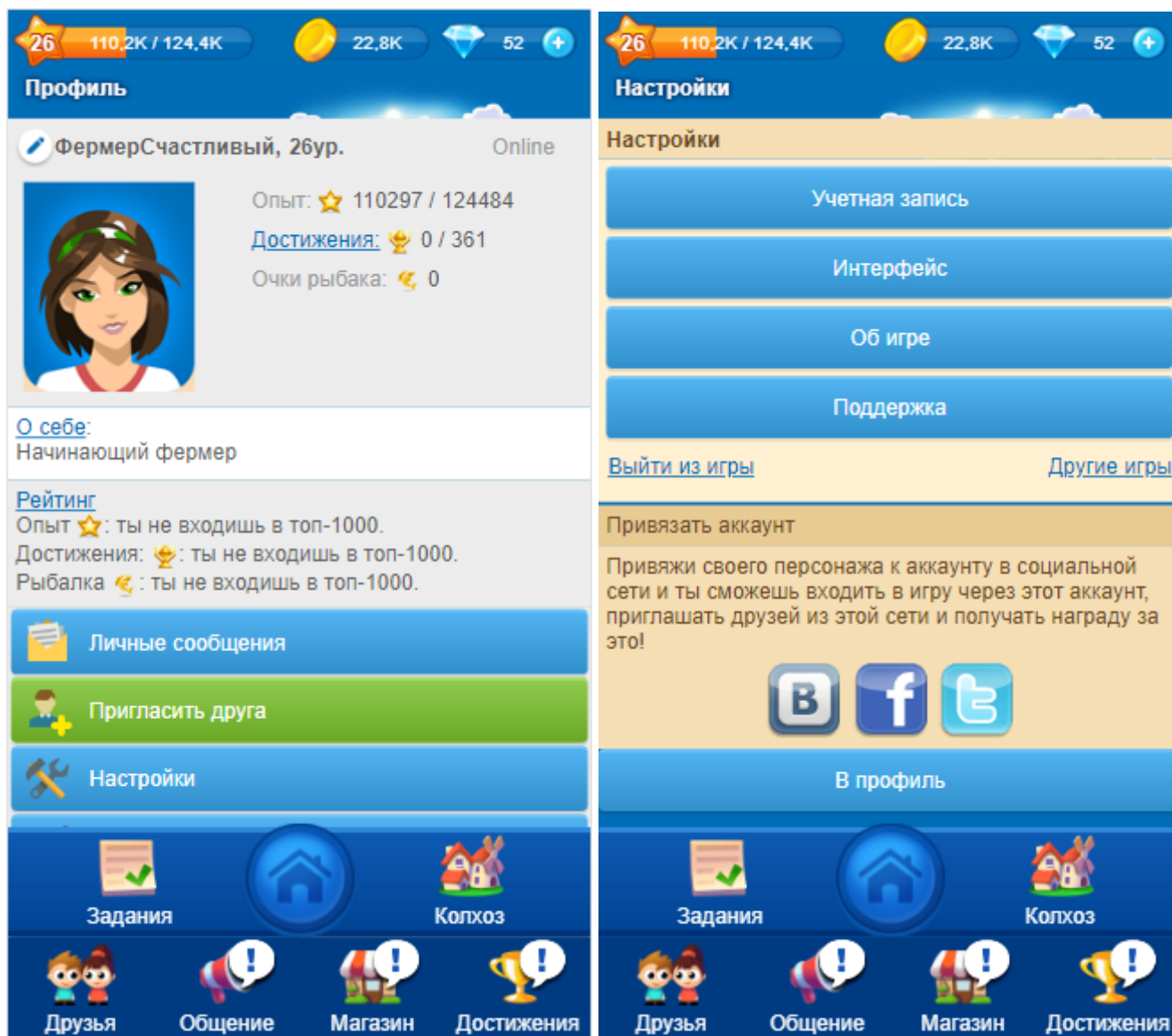


Профиль и Настройки

В раздел “Профиль” возможно перейти с помощью нажатия на иконку домика на главной странице, либо на оранжевую звездочку со значением уровня игрока в левом верхнем углу экрана. Внутри содержатся общие данные об игроке, рейтинг и навигация по общим разделам. Также в профиле возможно редактировать ник персонажа.

В раздел “Настройки” возможно попасть через раздел “Профиль”. Здесь игрок имеет возможность редактировать данные своей учётной записи, выбирать для себя удобную конфигурацию интерфейса и анимаций.

Также здесь находятся разделы “Об игре”, общий справочник для начинающих, и “Поддержка”, где можно написать письмо технической поддержке игры.









Завершение работы с системой

Для завершения сеанса работы с игрой пользователю необходимо закрыть страницу браузера.






Аварийные ситуации


При возникновении проблем со штатным функционированием игры, пользователю необходимо обратиться в раздел "Поддержка", создав тему с полным описанием проблемы, либо сообщить о проблеме по адресу support@kspiel.ru.

Популярные вопросы

-  Я забыл пароль от своего персонажа. Что мне делать? >
-  Я играю с социальной сети и хочу играть с официального сайта. Возможно ли это? >
-  Мой персонаж забанен. Почему? >
-  Хочу стать модератором, что для этого нужно? >
-  Как платить в один клик? >
-  Я хочу удалить данные банковской карты или кошелька. Что делать? >

Выберите тему сообщения

-  Проблема с платежами
-  Техническая проблема
-  Восстановить доступ к персонажу
-  Отзывы и предложения
-  Вопросы по игре

 Вернуться в игру